> L'ANIMAL PRÉSENTE UNE ENVENIMATION

Signes d'envenimation possibles :

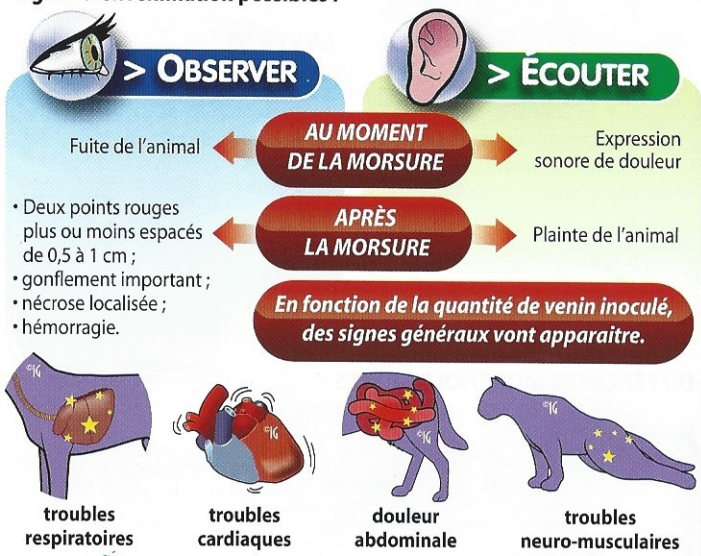

> CONDUITE À TENIR

- J'évite tout effort à l'animal ;
- je garde l'animal au calme ;
- je porte l'animal en le protégeant d'une couverture.

> POURQUOI ?
Pour ne pas accélérer son rythme cardiaque et favoriser la diffusion du venin.

J'applique du froid sur la lésion (*glace, compresse froide...*).

> POURQUOI ?
Pour limiter la douleur et la diffusion du venin.

Je conduis rapidement l'animal chez le vétérinaire.

> POURQUOI ?
Un traitement médical et une surveillance sont indispensables.

Ne pas inciser la morsure car il y a un risque important de diffusion du venin.

Si morsure aux membres, faire un bandage légèrement compressif pour éviter la diffusion du venin et l'œdème.
Ne pas tenter d'aspirer le venin car il y a un risque important d'envenimation du sauveteur.

© éditions Icone Graphic - reproduction non autorisée



> PIQÛRES DE GUÊPES, ABEILLES, BOURDONS ET FRELONS

Rarement dangereuses, les piqûres d'hyménoptères sont désagréables **et douloureuses**.
Le risque **mortel est lié à la multiplicité des piqûres** (*20 piqûres de guêpes peuvent tuer un chien ou un chat de 5 kg !*), la localisation (*dans la gueule*) ou la réaction allergique (*choc anaphylactique*).
Les abeilles et les bourdons perdent leur dard après piqûre.

Signes fréquemment rencontrés :

En cas de piqûres multiples ou de choc anaphylactique :

> OBSERVER

- Plaie punctiforme unique ou multiple ;
- gonflement, rougeur et douleur plus ou moins étendus autour de la piqûre ;
- parfois présence d'un dard.

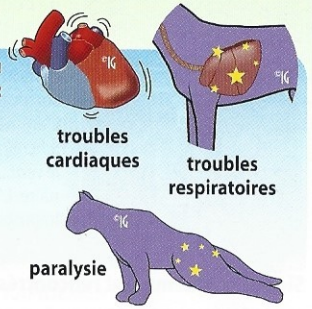

> CONDUITE À TENIR

Dans tous les cas, si l'animal présente une détresse vitale (*inconscience, arrêt respiratoire*), je réalise les gestes de secours qui s'imposent et j'alerte d'urgence le vétérinaire.

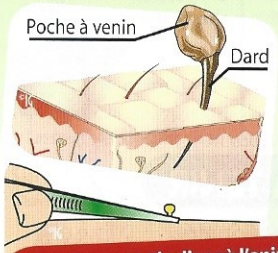

- S'il est présent, je retire le dard qui a permis à l'insecte d'injecter le venin, en utilisant une pince à écharde sans écraser la poche à venin ;
- je limite la douleur et le gonflement en appliquant du froid (*glace*) ;
- je désinfecte la plaie ;
- je consulte un vétérinaire si la douleur, ou le gonflement persiste.

Si la piqûre siège dans la gueule : amener l'animal d'urgence chez le vétérinaire.

Dans le cas particulier où l'animal est allergique au venin d'hyménoptère, le transporter d'urgence chez le vétérinaire.

Piqûre dans la gueule, animal allergique ou piqûres multiples :
La gorge va gonfler (*œdème de Quincke*) et l'animal risque de faire **un choc allergique**.
Se rendre au plus vite chez le vétérinaire afin qu'il réalise une injection pour stopper **la réaction allergique** (*corticoïde*).

© éditions Icone Graphic - reproduction non autorisée

> LES CHENILLES PROCESSIONNAIRES DU PIN ET DU CHÊNE

Les chenilles processionnaires étaient essentiellement présentes dans le pourtour méditerranéen mais avec le réchauffement climatique de très nombreuses régions françaises sont touchées. Elles sortent au début du printemps et descendent des pins et des chênes pour se déplacer au sol en fil indienne. Elles sont recouvertes **de poils urticants** qui libèrent un venin très irritant : **LA THAUMÉTOPOÉINE**.

Les chiens et les chats sont concernés par cette envenimation qui provoque **des dégats très importants** surtout **au niveau de la langue**.

L'animal qui entre en contact avec les poils urticants (*chenille vivante ou morte, reste de nid, poils emmenés par le vent...*) doit être traité de **toute urgence** par le vétérinaire. L'envenimation peut aller **jusqu'à la nécrose de la langue**.

Signes fréquemment rencontrés :

- LES LÉSIONS LOCALES ;

douleur et salivation importante

lésions cutanées

gonflement de la langue, des babines, de la face et des muqueuses

troubles oculaires

grattage et léchage

- LES TROUBLES GÉNÉRAUX.

troubles respiratoires

fièvre

coma

> CONDUITE À TENIR

C'est une urgence vétérinaire.

- Je rince abondamment à l'eau claire la tête et la bouche de l'animal pour essayer d'éliminer les poils urticants.
- Je le transporte d'urgence à la clinique après avoir prévenu de mon arrivée ou j'attends la venue du vétérinaire alerté par téléphone.

Attention : *Ne pas entrer en contact avec les poils urticants qui sont également très dangereux pour l'homme.*

© éditions Icone Graphic - reproduction non autorisée

> LES TIQUES

Les tiques sont **des parasites** hématophages (*qui mangent du sang*) qui se nourrissent sur un autre animal comme le chien ou le chat. Elles vivent dans les forêts, les herbes hautes et sont principalement actives au printemps et à l'automne.



Les tiques **mordent** puis injectent leur salive anticogulante et pompent ensuite **le sang de l'hôte**. En quelques heures, elle peut tripler de volume puis se détacher en 3 à 4 jours.

Les tiques peuvent transmettre des bactéries et des maladies comme la **PIROPLASMOSE**, la **MALADIE DE LYME** et l'**EHRLICHIOSE**.

> CONDUITE À TENIR

JE LA RETIRE LE PLUS RAPIDEMENT POSSIBLE EN UTILISANT UN CROCHET À TIQUE.

- J'écarte les poils pour la localiser ;
- à l'aide d'un tire-tique de taille adaptée, je saisis la tête de la tique en la faisant glisser dans le crochet ;
- j'extrais la tique en réalisant mouvement rotatif dans le sens inverse des aiguilles d'une montre avec le crochet de façon à ne pas laisser la tête et le rostre dans la peau ;
- je me débarrasse de la tique ;
- je désinfecte avec un antiseptique l'endroit de la morsure ;
- je surveille la zone, si elle devient rouge, chaude ou change d'aspect : je consulte mon vétérinaire.

Surveiller également à distance de 7 jours à plusieurs mois. Si l'animal a la maladie de lyme ou la piroplasmose, il peut présenter des signes tels que :

fièvre



apathie fatigue

troubles digestifs

douleurs musculaires et articulaires

Consulter dans ce cas le vétérinaire car il y a un risque mortel.

Risque d'infection

Il ne faut jamais appuyer ou tirer sur le corps de la tique.

© éditions Icone Graphic - reproduction non autorisée