LA NOYADE



IL SE NOIE ! Sa vie est en danger !

Les chiens et les chats savent instinctivement nager. L'accident est donc rare. Cependant, un animal qui tombe dans l'eau peut se noyer pour de multiples raisons comme l'impossibilité de sortir de l'eau (piscine), l'épuisement (lutte contre le courant) ou la submersion (vagues)...

> RÉSULTAT ATTENDU

- Sortir l'animal de l'eau ;

L'ANIMAL A PERDU CONNAISSANCE

OUI — **RESPIRATION/POULS** — NON

METTRE EN PLS, TÊTE PENCHÉE VERS LE BAS



FAIRE UNE R.C.P.

- Avoir un relai vétérinaire le plus précocement possible.

© éditions Icone Graphic - reproduction non autorisée

> CONDUITE À TENIR

1 - Je sors l'animal de l'eau.

J'assure ma propre sécurité : je m'encorde si besoin et j'emporte un objet flottant qui aidera au sauvetage.

2 - J'examine



NE RÉAGIT PAS

- J'identifie la perte de connaissance (*voir p.23*).

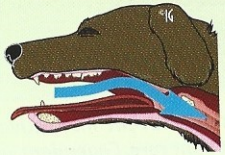

- J'assure la libération des voies aériennes (*voir p.24*).

- Je recherche la présence de respiration (*voir p.25*).



LA RESPIRATION EST PRÉSENTE

- Je mets l'animal en Position Latérale ou sternale de Sécurité avec de préférence la tête en position déclive (*vers le bas*) pour aider à évacuer l'eau présente dans les voies aériennes.

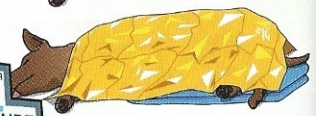

- Je sèche et je couvre l'animal.
- Je le surveille jusqu'au relais par le vétérinaire.



LA RESPIRATION ET LE POULS SONT ABSENTS

- Je réalise immédiatement une Réanimation Cardio-Pulmonaire (*voir p.59*), jusqu'au relais par le vétérinaire.

© éditions Icone Graphic - reproduction non autorisée